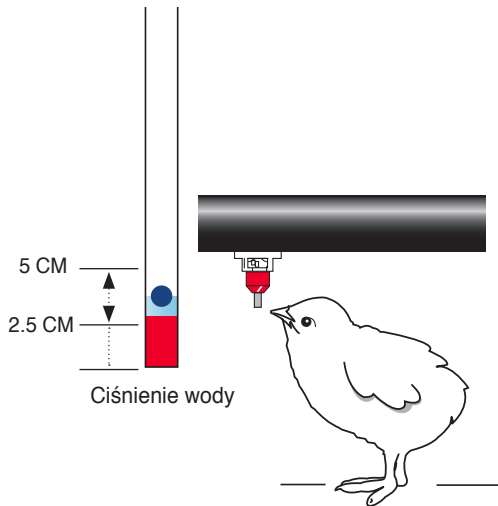
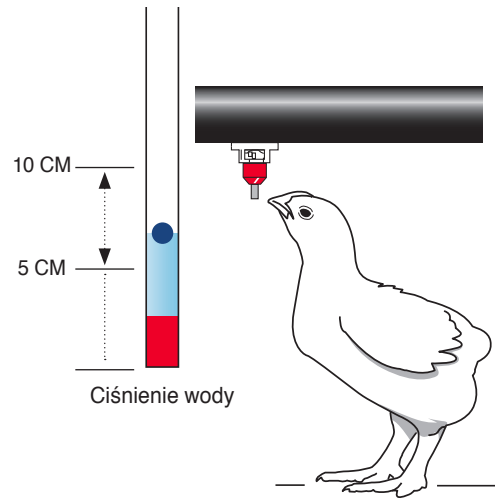




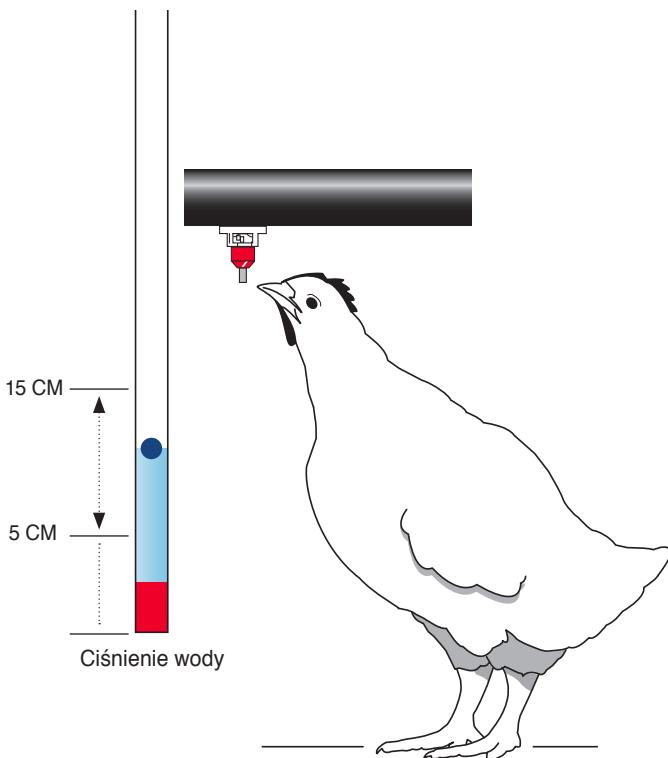
SYSTEM ŚCIÓLKOWY – INSTRUKCJA UŻYTKOWANIA DLA BROJLERÓW



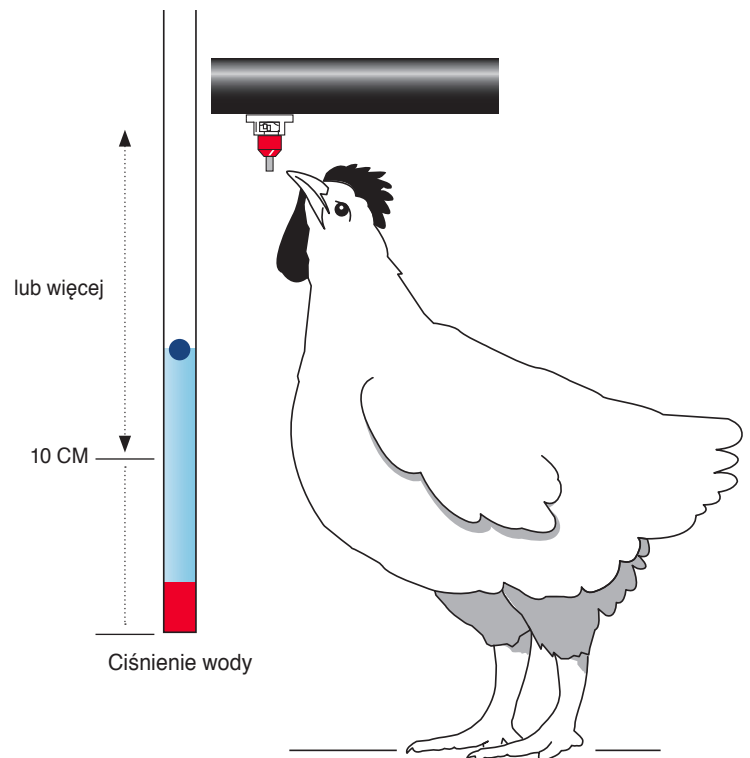
Wstawienie ptaków
Rysunek 1



W przeciągu 14 dni
Rysunek 2



W przeciągu 28 dni
Rysunek 3



28 dni lub starsze
Rysunek 4

WAŻNE ZASADY POSTĘPOWANIA

Ciśnienie wody określa ilość wody jaka wypłynie z poidła po jego aktywacji. Wyższe ciśnienie zwiększa wypływ wody, a niższe zmniejsza. Zwiększ ciśnienie wody, jeśli ściółka bezpośrednio pod linią pojenia jest pylisto sucha lub zmniejsz ciśnienie, jeśli ściółka staje się wilgotna lub mokra.

Maksymalizuj wydajność, postępując zgodnie ze sprawdzonymi instrukcjami poniżej.

Instrukcje postępowania przed wstawieniem

- Wyrównaj ściółkę pod liniami pojenia, usuń nierówności.
- Dostosuj wysokość linii pojenia zgodnie z ustawieniami pierwszego dnia. Zobacz rysunek 1 na odwrocie.
- Aktywuj każde poidło ręcznie, aby zapewnić obecność wody w całym systemie.

Instrukcje postępowania podczas wstawienia

- Umieść ptaki pod liniami pojenia.
- Dostosuj wysokość linii pojenia zgodnie z ustawieniami pierwszego dnia. Zobacz rysunek 1 na odwrocie.
- Sprawdź obecność wody w regulatorach i na końcach linii.

Instrukcje postępowania w cyklu produkcyjnym

- Dostosuj wysokość linii pojenia w razie potrzeby. Prawidłowa odległość między posadzką a poidłem zależy od naturalnego położenia ptaka w pozycji do picia. Patrz rysunki 2, 3, 4 na odwrocie.
- Dostosuj ustawienia ciśnienia wody w zakresie podanym na rysunkach, z wyższym lub niższym ciśnieniem, w zależności od jakości ściółki, programu wentylacji itp.

Użycie w kurnikach z pochyłą posadzką

- Dostosuj i utrzymuj ciśnienie wody na dolnym końcu podanego zakresu. Reguluj ustawienia ciśnienia tylko wtedy, gdy wymaga tego jakość ściółki.

Najlepsze praktyki zarządzania

- Upewnij się, że wszystkie odpowietrzniki są czyste i możliwy jest przepływ powietrza.
- Korzystając z poidel Ziggity, okresowo demontuj poidła. Sprawdzaj obszar nasadki i bolca dozującego pod kątem obecności biofilmu lub osadów.
- Używając szczotki Ziggity, wyczyść rurki na końcach linii, aby można było kontrolować ciśnienie wody.

Instrukcje postępowania po zastosowaniu środków farmakologicznych

Usuń biofilm i pozostałości z poidła i linii pojenia natychmiast po każdej aplikacji leków, witamin itp., wykonując następujące czynności:

- Przepłucz linie co najmniej przez jedną minutę na każde 30 m długości systemu.
- Stosuj produkt oparty na nadtlenu wodoru na poziomie i w czasie niezbędnym do dokładnego oczyszczenia systemu.
- Podobnie jak w przypadku wszystkich interwencji związanych z czyszczeniem, należy skonsultować się z weterynarzem lub obsługą zootechniczną w celu uzyskania akceptacji i odpowiednich instrukcji.
- Stosuj się do zaleceń producenta dotyczących bezpiecznego stosowania i obchodzenia się z produktami czyszczącymi.

Instrukcje postępowania po zakończeniu produkcji

- Napełnij linie pojenia roztworem wody i produktu na bazie nadtlenu wodoru zgodnie z wytycznymi producenta. Odczekaj, a następnie pod wysokim ciśnieniem przepłucz co najmniej jedną minutę na każde 30 m długości systemu.
- Wyczyść wszystkie rurki na końcach linii za pomocą szczotki Ziggity.
- Otwórz i wyczyść wszystkie odpowietrzniki.
- Aby zapobiec uszkodzeniom spowodowanym przez mróz, opróżnij z wody linie pojenia poprzez odcięcie zaworu zasilania wodą i odkręcenie zaworu końcowego linii pojenia.

W przypadku pytań lub wątpliwości prosimy o kontakt z dystrybutorem Ziggity.

OSTRZEŻENIE - NALEŻY UNIKAĆ UŻYWANIA LUB NARAŻANIA NA PRODUKTY ŻRĄCE:

Nie dopuścić do kontaktu sprzętu Ziggity z produktami naftowymi, fenolowymi lub aldehydowymi lub z jakimkolwiek innym produktem korozyjnym. Kontakt z produktami żrącymi może spowodować uszkodzenie lub awarię sprzętu Ziggity. Dodatkowo agresywne programy chlorowania i / lub zakwaszania (większe niż 1 ppm i / lub pH poniżej 6) skracają żywotność sprzętów Ziggity. Nieprzestrzeganie tego ostrzeżenia spowoduje utratę wszelkiej obowiązującej gwarancji na sprzęt Ziggity, gdy produkt zostanie chemicznie uszkodzony.

Wyłączny dystrybutor w Polsce
Avipro Sp. z o.o.
ul. Daszyńskiego 2a
62-300 Września
tel. +48 784398537 / +48 663339678
mail pk@avipro.pl / aw@avipro.pl
www.ziggity.com



Specjaliści ds. pojenia drobiu

Ziggity Systems Inc.
101 Industrial Parkway East
Middlebury Indiana 46540-8549
USA
Tel: +1 574.825.5849 • Fax: +1 574.825.7674
www.ziggity.com